


BANCOS TIPO 01
Banco de Möbelcittà MUE1800
o equivalente

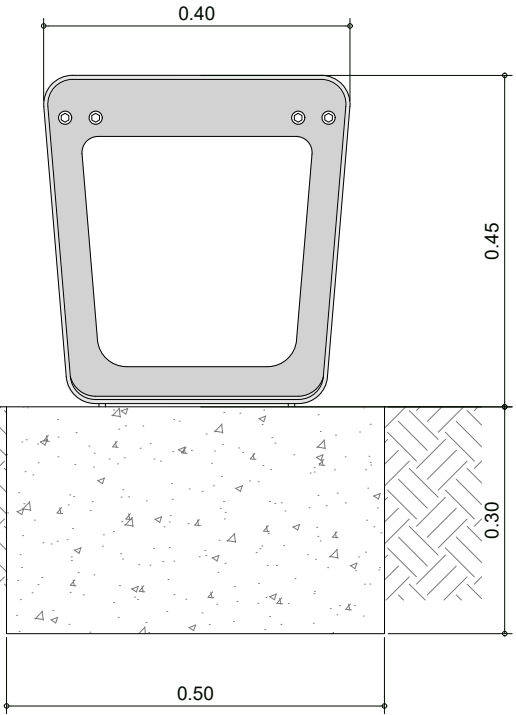
ESTRUCTURA:
Patas en Acero SAE 1010 de 4,75 mm
de espesor.
Pintadas con pintura termoconvertible
en polvo.

ASIENTO:
Listones en madera Eucaliptus
Grandis / Pino Salignasde 20 mm de
espesor y 135 mm de altura.
Impermeabilizadas con LASUR.

VISTA FRONTAL



VISTA LATERAL



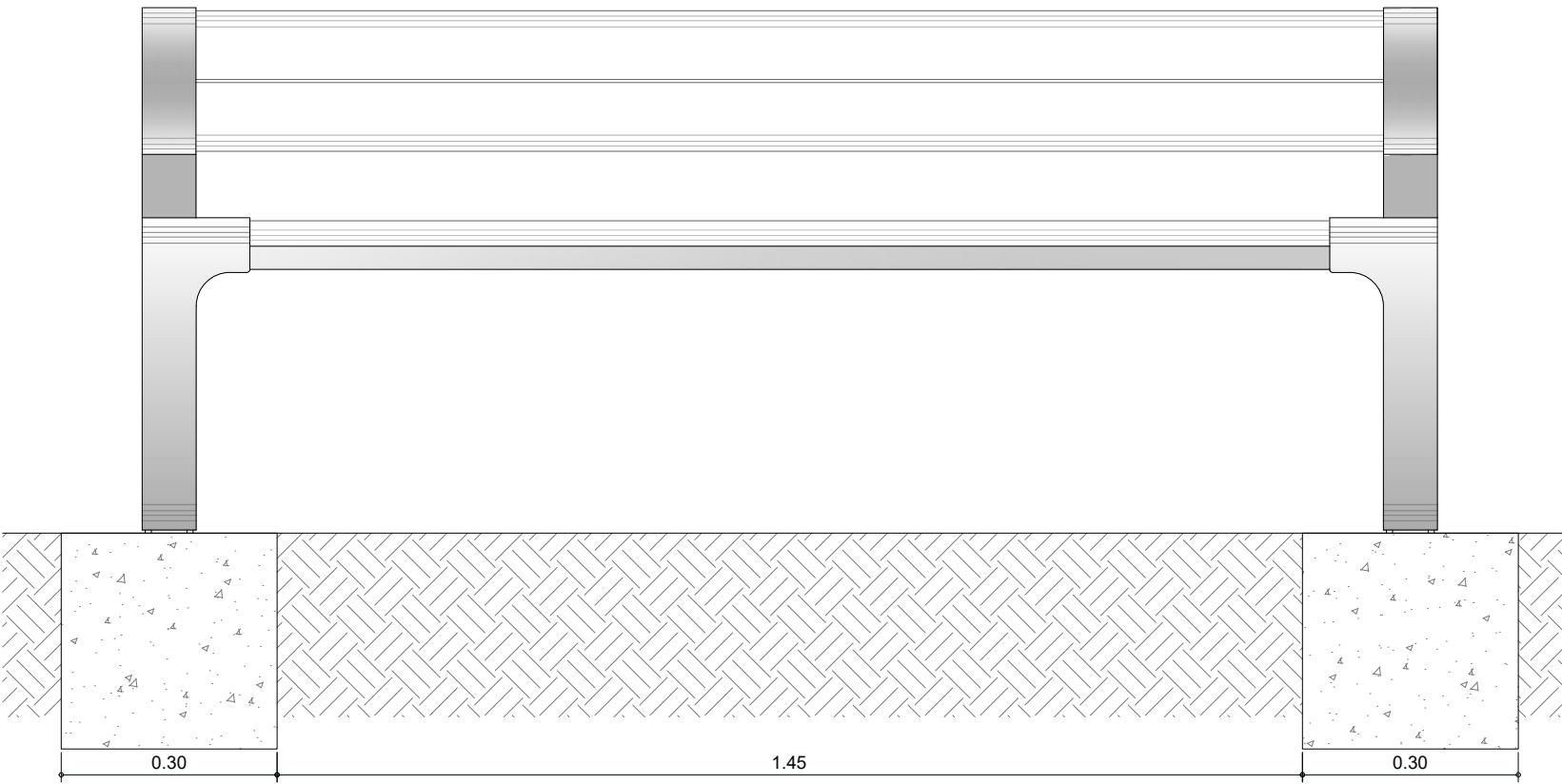
BANCOS TIPO 02
Banco de Möbelcittà MUE1800
con respaldo o equivalente

ESTRUCTURA:
Patas en Acero SAE 1010 de 4,75 mm
de espesor.
Pintadas con pintura termoconvertible
en polvo.

ASIENTO:
Listones en madera Eucaliptus
Grandis / Pino Salignasde 20 mm de
espesor y 135 mm de altura.
Impermeabilizadas con LASUR.

RESPALDO:
Listones en madera Eucaliptus
Grandis / Pino Salignasde de 20 mm
de espesor y 135 mm de altura.
Impermeabilizadas con LASUR.

VISTA FRONTAL



VISTA LATERAL

